



一号镖局平台  
快速入门手册（精简版）  
(2019-06-18)



## 目 录

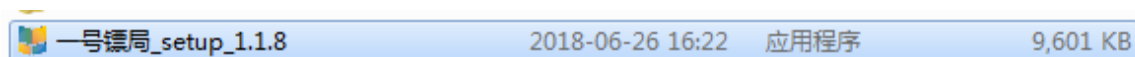
<b>一、 安装客户端 .....</b>	<b>3</b>
1.1 安装客户端.....	3
1.2 使用管理员帐号登录.....	3
<b>二、 进行系统设置 .....</b>	<b>3</b>
2.1 设置公司基础信息.....	3
2.2 设置部门.....	4
2.3 设置岗位.....	5
<b>三、 创建员工帐号 .....</b>	<b>5</b>
3.1 新建员工帐号.....	5
3.2 修改员工帐号密码.....	6
<b>四、 员工帐号登录并下单 .....</b>	<b>6</b>
4.1 员工帐号登录.....	6
4.2 打开注册地址模块，下单.....	7



## 一、安装客户端

### 1.1 安装客户端

双击一号镖局客户端安装文件，进行安装，如（图 1-1）所示：



（图 1-1）

### 1.2 使用管理员帐号登录

管理员帐号如果忘记，请拨打 400-004-9795 转 100 联系平台客服，如（图 1-2）所示：



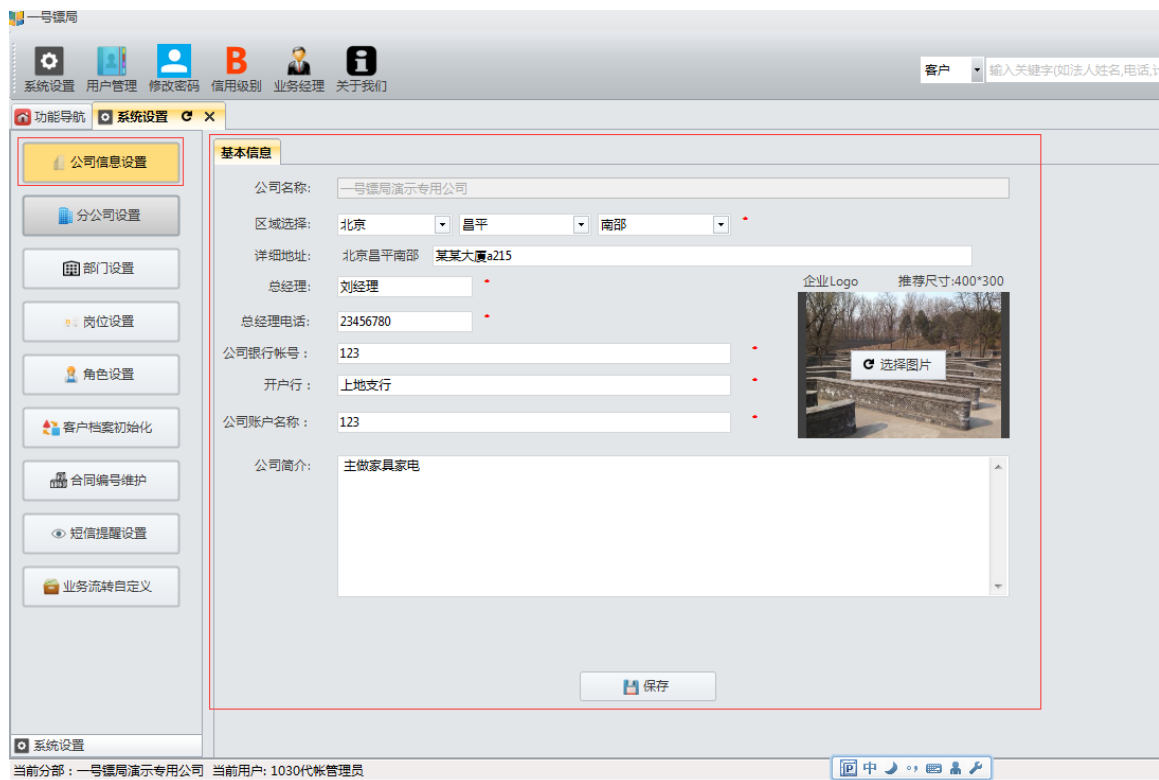
（图 1-2）

## 二、进行系统设置

该模块仅管理员帐号可以使用；

### 2.1 设置公司基础信息

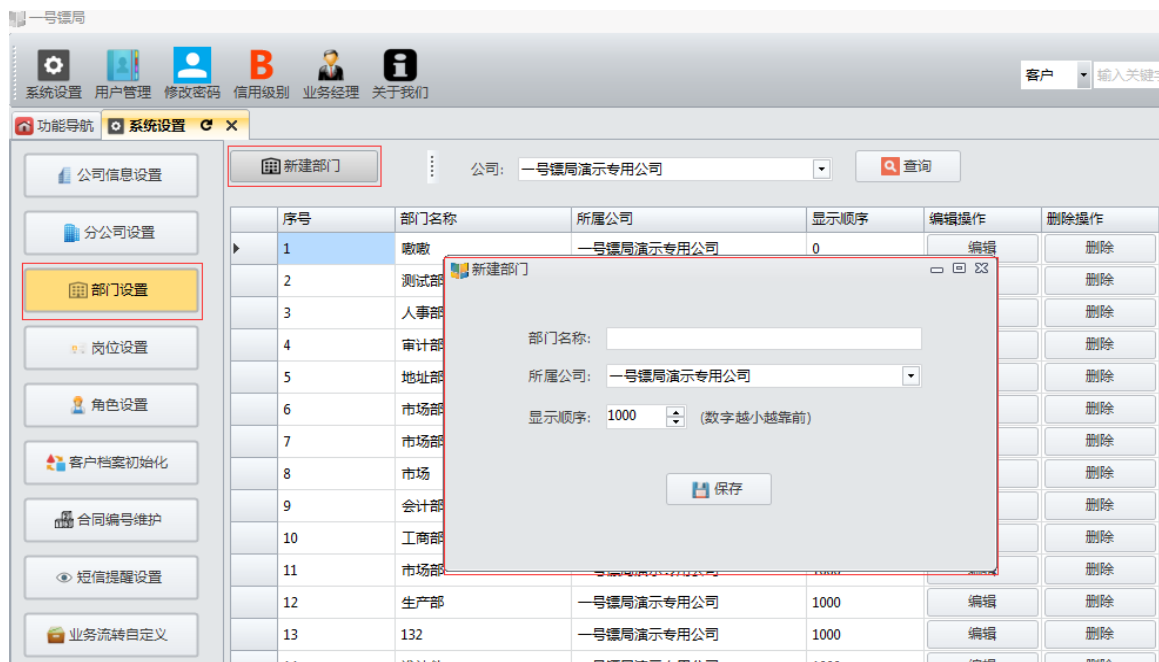
点击【系统设置】→【公司信息设置】，进入（图 2-1）所示界面：



(图 2-1)

## 2.2 设置部门

点击【系统设置】→【部门设置】→【新建部门】，进入（图 2-2）所示界面：



(图 2-2)



## 2.3 设置岗位

点击【系统设置】→【岗位设置】→【新建岗位】，进入（图 2-3）所示界面：



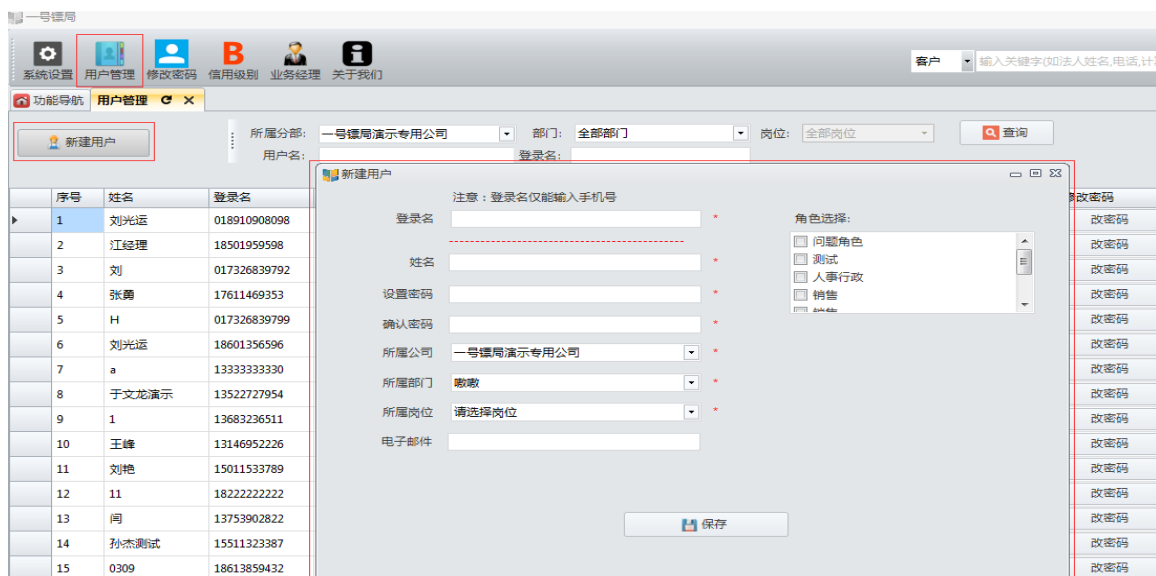
(图 2-3)

## 三、创建员工帐号

该模块仅管理员帐号使用；

### 3.1 新建员工帐号

点击【用户管理】→【新建用户】，进入（图 3-1）所示界面：



(图 3-1)



### 3.2 修改员工帐号密码

点击【用户管理】→【改密码】，进入（图 3-2）所示界面：



(图 3-2)

## 四、员工帐号登录并下单

仅员工帐号可以进行下单操作；

### 4.1 员工帐号登录





## 4.2 打开注册地址模块，下单

The screenshot displays the '注册地址' (Address Registration) module. The top navigation bar includes options like '修改密码', '提现账号', '银联明码', '信用级别', '业务经理', and '关于我们'. A search bar is present with the placeholder '客户 输入关键字(如法人姓名,电话,计算机代码,公司名称)'. The main content area shows a form for selecting an address type (科技类) and region (海淀(最低价)). A warning message states: '平台出地址30个工作日内, 由于地址的问题导致不能申请税控等情况, 平台承诺全额退款! 客服热线: 4000049795 转 116'. The form includes fields for '地址年租金: 49元', '解异单价格: 35元', and various checkboxes for '可解异单', '包含税点', '要法人到场', etc. A '下单' button is visible. Below the form, there are links for '需要的材料', '经营范围', and '优惠政策'. The bottom section shows a summary table and a checkout form.

序号	地址类型	区域	解异单收费	核收费	税点	地址年租金
1	科技类	海淀(最低价)	35元		12	49元

客户公司名称:

公司是否异常:

是否需要开票:  发票金额:

谁来做网登:

选择支付方式:  微信  个人网银  支付宝(扫码)  公司网银  支付宝(网页)

网银抵扣:  共870个镖银, 本次最多使用0个, 仅尾款可抵扣

总金额: **¥499.00**  
首付款金额 **¥1.00**  
本单可获得100个镖银

注意: 解异单费用、核收费、开发票税点及开发票金额以支付时的地址属性为准!

[同意一号镖局服务协议](#)